



Comisión de Pesca de Michoacán MICHOCAN

Estados de Resultados


Del 01/sep/2016 al 30/sep/2016


Usr: NGUZMANC


Rep: rptEstadoResultado


Fecha y hora de Impresión 28/nov/2016 10:10 a.m.

	PERIODO 1/sep al 30/sep/2016	%	ACUMULADO 01/ene al 30/sep/2016	%
INGRESOS Y OTROS BENEFICIOS				
INGRESOS DE GESTIÓN	\$25,251.32	0.42 %	\$349,200.39	1.00 %
INGRESOS POR VENTA DE BIENES Y SERVICIOS	\$25,251.32	0.42 %	\$349,200.39	1.00 %
PARTICIPACIONES, APORTACIONES, TRANSFERENCIAS, ASIGNACIONES	\$5,859,787.23	99.57 %	\$34,388,988.55	98.99 %
TRANSFERENCIAS, ASIGNACIONES, SUBSIDIOS Y OTRAS AYUDAS	\$5,859,787.23	99.57 %	\$34,388,988.55	98.99 %
TRANSFERENCIAS AL RESTO DEL SECTOR PÚBLICO	\$5,859,787.23	99.57 %	\$34,388,988.55	98.99 %
OTROS INGRESOS Y BENEFICIOS	\$0.00	0.00 %	\$0.00	0.00 %
Total de Ingresos	\$5,885,038.55	100.00 %	\$34,738,188.94	100.00 %
GASTOS Y OTRAS PÉRDIDAS				
GASTOS DE FUNCIONAMIENTO	\$809,573.93	13.75 %	\$30,021,861.44	86.42 %
SERVICIOS PERSONALES	\$0.00	0.00 %	\$25,190,848.38	72.51 %
MATERIALES Y SUMINISTROS	\$504,694.85	8.57 %	\$2,918,351.67	8.40 %
SERVICIOS GENERALES	\$304,879.08	5.18 %	\$1,912,661.39	5.50 %
TRANSFERENCIAS, ASIGNACIONES, SUBSIDIOS Y OTRAS AYUDAS	\$0.00	0.00 %	\$0.00	0.00 %
PARTICIPACIONES Y APORTACIONES	\$0.00	0.00 %	\$0.00	0.00 %
INTERESES, COMISIONES Y OTROS GASTOS DE LA DEUDA PÚBLICA	\$0.00	0.00 %	\$0.00	0.00 %
OTROS GASTOS Y PÉRDIDAS EXTRAORDINARIAS	\$0.00	0.00 %	\$0.00	0.00 %
INVERSIÓN PÚBLICA	\$0.00	0.00 %	\$0.00	0.00 %
Total de Gastos y otras Perdidas	\$809,573.93	13.75 %	\$30,021,861.44	86.42 %
Ahorro / Desahorro Neto del Ejercicio	\$5,075,464.62	86.24 %	\$4,716,327.50	13.57 %


M. en C. Larisa Méndez Béjar
Directora General


C.P. Fernando Mendoza López
Delegado Administrativo


L.C.P. Norma Guadalupe Abarca Guerrero
Jefa de Presupuesto y Finanzas


C.P. Norberto Gúzman Cuin
Contador Analista